

나만의 테마 만들기

실제 테마 파일을 만드려면 아래의 절차를 따라하시면 됩니다.

1. 샘플 테마 또는 프로젝트 파일 다운로드

아이폰 카카오톡 테마는 CSS 포맷을 확장해서 설계 되었으며, iOS 기본 속성에 따라 해당 스타일을 기술하여 적용되도록 구현되어있습니다.

[카카오톡 홈페이지 > 카카오톡 사용자 테마]에 zip파일의 카카오톡 샘플테마를 제공해드리고 있습니다. 원하시는 샘플 테마를 다운로드 받으세요.

*CSS : 웹 문서의 전반적인 스타일을 미리 저장해 둔 스타일 시트

2. 카카오톡 테마 구성 내용 및 주의사항

(1) KakaoTalk.css : 각 스타일 별로 정의된 타입에 이미지와 레이아웃 및 텍스트 컬러 등을 포함하는 내용을 기술합니다.

- 해당 파일 이름은 **고정**이며, 변경 시 테마가 적용되지 않습니다.

(2) .png 파일 (Images 디렉토리에 포함되는 이미지) : CSS에 기술된 이미지 파일

- iPhone 3gs 해상도의 이미지와 iPhone 4 이후를 위한 고해상도 이미지 **둘다** 필요합니다.
- Retina용 이미지의 경우 같은 파일 이름에 **@2x**를 덧붙여 사용합니다.
 - 예) 일반(3gs용) 이미지 파일명이 bg.png 라면?
 - iPhone 3gs용 이미지명 : bg.png
 - iPhone 4, 4s(Retina)용 이미지명 : **bg@2x.png**

(3) KakaoTalk.css와 Images 디렉토리를 압축한 zip 파일 형태의 파일을 사용하며, 반드시 **확장자는 .ktheme로 변경**해 주셔야 합니다.

- 파일 확장자를 **.ktheme**으로 사용하지 않을 시 앱에서 인식하지 못합니다.

3. 변경 가능한 리소스 종류(샘플기준)

테마 기능을 이용하여 변경할 수 있는 카카오톡 리소스(이미지 및 색상)는 아래와 같습니다.

* 아래의 표는 카카오톡 샘플테마를 기준으로 작성되었으며 변경할 수 있는 모든 리소스는 [7.참조](#)를 확인해주세요.

종류	스타일명	요소	설명
네비게이션바 (상단 타이틀)	NavigationBarStyle1 (상단 타이틀 배경)	-ios-background-image	배경이미지 (세로 45px 고정)
	NavigationItemTitleStyle1 (상단 타이틀 색상)	-ios-text-color	텍스트색상
		-ios-text-shadow-color	텍스트 그림자 색상
		-ios-text-shadow-alpha	텍스트 그림자 투명도
		-ios-text-shadow-offset	텍스트 그림자 방향
	ButtonStyle7-1 (상단 타이틀 우측 버튼)	-ios-background-image	버튼 배경 이미지 (세로 29px 고정)
		-ios-text-color	텍스트색상
		-ios-text-shadow-color	텍스트 그림자 색상
-ios-text-shadow-alpha		텍스트 그림자 투명도	

종류	스타일명	요소	설명
	ButtonStyle7-2 (상단 타이틀 우측 버튼 비 활성화 상태)	-ios-text-shadow-offset	텍스트 그림자 방향
		-ios-background-image	버튼 배경 이미지 (세로 29px 고정)
		-ios-text-color	텍스트색상
		-ios-text-alpha	텍스트색상 투명도
		-ios-text-shadow-color	텍스트 그림자 색상
		-ios-text-shadow-alpha	텍스트 그림자 투명도
		-ios-text-shadow-offset	텍스트 그림자 방향
	ButtonStyle6-1 (상단 타이틀 좌측(Back) 버튼)	-ios-background-image	버튼 배경 이미지 (세로 29px 고정)
		-ios-text-color	텍스트색상
		-ios-text-shadow-color	텍스트 그림자 색상
		-ios-text-shadow-alpha	텍스트 그림자 투명도
		-ios-text-shadow-offset	텍스트 그림자 방향
	ButtonStyle7-3 (상단 타이틀 우측 버튼 활성화상태)	-ios-background-image	버튼 배경 이미지 (세로 29px 고정)
		-ios-text-color	텍스트색상
		-ios-text-shadow-color	텍스트 그림자 색상
		-ios-text-shadow-alpha	텍스트 그림자 투명도
		-ios-text-shadow-offset	텍스트 그림자 방향
	탭바 (하단 탭 영역)	TabBarTitleStyle1 (텍스트 색상)	-ios-text-color
-ios-text-color			텍스트 색상 투명도
-ios-text-shadow-color			텍스트 그림자 색상
-ios-text-shadow-alpha			텍스트 그림자 투명도
-ios-text-shadow-offset			텍스트 그림자 방향

종류	스타일명	요소	설명	
		-ios-selected-text-color	탭 선택 시 텍스트 색상	
		-ios-selected-text-alpha	탭 선택 시 텍스트 투명도	
		-ios-selected-text-shadow-color	탭 선택 시 텍스트 그림자 색상	
		-ios-selected-text-shadow-alpha	탭 선택 시 텍스트 그림자 투명도	
		-ios-selected-text-shadow-offset	탭 선택 시 텍스트 그림자 방향	
	TabBarItemStyle1 (탭바 이미지)	-ios-background-image	탭바 버튼 배경 이미지 (320x49로 사이즈 고정)	
		-ios-selection-indicator-image	탭바 선택 탭 이미지 (78x44로 사이즈 고정)	
		-ios-friends-normal-icon-image	친구탭 아이콘 이미지 (30x30로 고정)	
		-ios-chats-normal-icon-image	채팅탭 아이콘 이미지 (30x30로 고정)	
		-ios-recommendees-normal-icon-image	친구추천탭 아이콘 이미지 (30x30로 고정)	
		-ios-more-normal-icon-image	더보기탭 아이콘 이미지 (30x30로 고정)	
		-ios-friends-selected-icon-image	친구탭 선택 아이콘 이미지 (30x30로 고정)	
		-ios-chats-selected-icon-image	채팅탭 선택 아이콘 이미지 (30x30로 고정)	
		-ios-recommendees-selected-icon-image	친구추천탭 선택 아이콘 이미지 (30x30로 고정)	
		-ios-more-selected-icon-image	더보기탭 선택 아이콘 이미지 (30x30로 고정)	
	친구목록	BackgroundStyel3 (친구목록 배경)	-ios-background-image 또는 background-color	배경 이미지 or 배경 색상 (960x960 사이즈 권장)
		SearchBarStyle1 (검색바)	-ios-background-image	배경 이미지 (세로 44px 고정)
			-ios-text-color	텍스트색상
			-ios-searchbar-textfield-background-image	검색 입력박스 배경 이미지 (세로 31px 고정)

종류	스타일명	요소	설명
	TableViewSectionHeaderStyle1 (친구 목록 섹션 타이틀 영역)	-ios-searchbar-textfield-leftview-image	검색 아이콘 (15x15 사이즈 고정)
		-ios-text-color	텍스트색상
		-ios-text-shadow-color	텍스트 그림자 색상
		-ios-text-shadow-alpha	텍스트 그림자 투명도
		-ios-text-shadow-offset	텍스트 그림자 방향
		-ios-text-margin	글자 위치 여백
		-ios-background-image	배경 이미지
	TableViewCellStyle1-1 (친구목록 셀 영역)	border-color	셀 영역 하단 Border 색상
		-ios-normal-background-color	셀 영역 배경 색상
		-ios-normal-background-alpha	셀 영역 배경 색상 투명도
		-ios-selected-background-color	셀 선택 시 영역 배경 색상
		-ios-selected-background-alpha	셀 선택 시 영역 배경 색상 투명도
		-ios-newcomer-background-color	새친구 셀 영역 배경 색상
		-ios-newcomer-background-alpha	새친구 셀 영역 배경 색상 투명도
		-ios-text-color	텍스트색상
		-ios-highlight-text-color	셀 선택 시 텍스트색상
		-ios-status-message-background-image	상태 메시지 배경 이미지
		-ios-status-message-text-color	상태 메시지 텍스트 색상
		-ios-status-message-text-edgeinsets	상태 메시지 텍스트 영역 상/하,좌/우 여백 조정 값
		채팅 목록	BackgroundStyle4 (채팅 목록 배경)
TableViewCellStyle2-1 (채팅 목록 세 영역)	border-color		셀 영역 하단 Border 색상

종류	스타일명	요소	설명
	(계정 목록 셀 영역)	-ios-normal-background-color	셀 영역 배경 색상
		-ios-normal-background-alpha	셀 영역 배경 색상 투명도
		-ios-selected-background-color	셀 선택 시 영역 배경 색상
		-ios-selected-background-alpha	셀 선택 시 영역 배경 색상 투명도
		-ios-text-color	텍스트 색상
		-ios-highlight-text-color	셀 선택 시 텍스트 색상
		-ios-time-text-color	시간 텍스트 색상
		-ios-detail-text-color	마지막 메시지 텍스트 색상
	DefaultProfileStyle1 (대화방 썸네일 이미지)	-ios-profile-small-image	1:1 대화방 썸네일 이미지 (32x32로 사이즈 고정)
		-ios-groupchat-small-image	그룹 대화방 썸네일 이미지 (32x32로 사이즈 고정)
-ios-profile-large-image		큰 썸네일 이미지 (110x110로 사이즈 고정)	
친구 추천 목록	BackgroundStyle6 (친구목록 배경)	-ios-background-image 또는 background-color	배경 이미지 or 배경 색상
		TableViewSectionHeaderStyle2	-ios-text-color
	TableViewSectionHeaderStyle2	-ios-text-shadow-color	텍스트 그림자 색상
		-ios-text-shadow-alpha	텍스트 그림자 투명도
		-ios-text-shadow-offset	텍스트 그림자 방향
		-ios-text-margin	글자 위치 여백
		-ios-background-image	배경 이미지
더보기	MoreBackgroundStyle1 (친구목록 배경)	-ios-background-image 또는 background-color	배경 이미지 or 배경 색상 (960x960 사이즈 권장)
		MoreCellStyle1 (더보기 셀 영역)	border-color
	MoreCellStyle1 (더보기 셀 영역)	-ios-normal-background-color	셀 영역 배경 색상
		-ios-normal-background-alpha	셀 영역 배경 색상 투명도

종류	스타일명	요소	설명	
		-ios-selected-background-color	셀 선택 시 영역 배경 색상	
		-ios-selected-background-alpha	셀 선택 시 영역 배경 색상 투명도	
		-ios-text-color	텍스트 색상	
		-ios-highlight-text-color	셀 선택 시 텍스트 색상	
	MoreIconSetStyle1 (더보기 아이콘)	-ios-account-icon-image	카카오 계정 (36x35로 고정)	
		-ios-notice-icon-image	공지사항 아이콘 (36x35로 고정)	
		-ios-settings-icon-image	설정 아이콘 (36x35로 고정)	
		-ios-giftshop-icon-image	선물하기 아이콘 (36x35로 고정)	
		-ios-itemstore-icon-image	아이템 스토어 아이콘 (36x35로 고정)	
		-ios-plusfriend-icon-image	플러스 친구 아이콘 (36x35로 고정)	
		-ios-gamecenter-icon-image	게임하기 아이콘 (36x35로 고정)	
	채팅방	BackgroundStyle5 (채팅방 배경)	-ios-background-image 또는 background-color	배경 이미지 or 배경 색상 (960x960 사이즈 권장)
		ChatMessageCellStyle1 (내 말풍선)	-ios-background-image	배경 이미지
-ios-text-color			텍스트 색상	
-ios-title-edgeinsets			텍스트 영역 여백 조정	
-ios-image-edgeinsets			이미지 영역 여백 조정	
ChatMessageCellStyle2 (상대방 말풍선)		-ios-background-image	배경 이미지	
		-ios-text-color	텍스트 색상	
		-ios-title-edgeinsets	텍스트 영역 여백 조정	
		-ios-image-edgeinsets	이미지 영역 여백 조정	
ChatMessageCellUserNameLabelStyle1 (상대방 말풍선의 유저 이름)		-ios-text-color	텍스트 색상	
		-ios-text-shadow-color	텍스트 그림자 색상	
		-ios-text-shadow-alpha	텍스트 그림자 투명도	

종류	스타일명	요소	설명	
	ChatInputBarStyle1 (메시지 입력 창)	-ios-text-shadow-offset	텍스트 그림자 방향	
		-ios-background-image	배경 이미지 (320x38로 사이즈 고정)	
		-ios-plus-icon-image	+ 버튼 이미지 (26x28로 사이즈 고정)	
		-ios-emoticon-icon-image	이모티콘 이미지 (26x28로 사이즈 고정)	
	ChatInputBarSendButton NormalStyle1 (전송 버튼 Normal / 활성화 상태)	-ios-background-image	배경 이미지 (세로 28px 고정)	
		-ios-text-color	텍스트 색상	
		-ios-text-shadow-color	텍스트 그림자 색상	
		-ios-text-shadow-alpha	텍스트 그림자 투명도	
		-ios-text-shadow-offset	텍스트 그림자 방향	
		-ios-title-edgeinsets	타이틀 영역 여백 조정 값	
	ChatInputBarSendButton DisableStyle1 (전송 버튼 Disable / 비활성화 상태)	-ios-background-image	배경 이미지 (세로 28px 고정)	
		-ios-text-color	텍스트 색상	
		-ios-text-shadow-color	텍스트 그림자 색상	
		-ios-text-shadow-alpha	텍스트 그림자 투명도	
		-ios-text-shadow-offset	텍스트 그림자 방향	
		-ios-title-edgeinsets	타이틀 영역 여백 조정 값	
	미니 프로필	MiniProfileBackgroundStyle1 (미니프로필 배경)	-ios-background-image	배경 이미지 (세로 224px 고정)
		MiniProfileMenuBarBackgroundStyle1 (미니프로필 메뉴 바 배경)	-ios-background-image	배경 이미지 (세로 54px ~100px 사이로 고정)
		MiniProfileUserNameLabelStyle1 (미니프로필 사용자이름)	-ios-text-color	텍스트 색상
			-ios-text-shadow-color	텍스트 그림자 색상

종류	스타일명	요소	설명
		-ios-text-shadow-alpha	텍스트 그림자 투명도
		-ios-text-shadow-offset	텍스트 그림자 방향
	MiniProfileStatusMessageLabelStyle1 (미니프로필 상태메시지)	-ios-text-color	텍스트 색상
	MiniProfilePhoneNumberButtonStyle1 (미니프로필 전화번호 버튼)	-ios-background-image	배경 이미지 (세로 25px 고정)
		-ios-text-color	텍스트 색상
	MiniProfileButtonStyle1 (미니프로필 하단 버튼)	-ios-background-image	배경 이미지 (세로 44px 고정)
		-ios-text-color	텍스트 색상
		-ios-text-shadow-color	텍스트 그림자 색상
		-ios-text-shadow-alpha	텍스트 그림자 투명도
		-ios-text-shadow-offset	텍스트 그림자 방향
	MiniProfilePlusFriendHomeButtonStyle1 (미니프로필 플러스친구 홈 바로가기 버튼)	-ios-background-image	배경 이미지 (128x38 사이즈 고정)
		-ios-text-color	텍스트 색상
		-ios-arrow-icon-image	화살표 이미지 (7x11 사이즈 고정)
	MiniProfilePlusFriendCountStyle1 (플러스친구 미니프로필 친구숫자)	-ios-text-color	텍스트 색상
		-ios-background-image	배경 이미지 (세로 21px 고정)
	MiniProfileMenuBarAccessoryStyle1 (미니프로필 메뉴바 오른쪽 메뉴 버튼)	-ios-gift-icon-image	선물하기 아이콘 이미지 (36x54로 사이즈 고정)
		-ios-favorite-on-icon-image	즐거찾기 On 아이콘 이미지 (36x54로 사이즈 고정)
		-ios-favorite-off-icon-image	즐거찾기 Off 아이콘 이미지 (36x54로 사이즈 고정)
		-ios-edit-icon-image	편집 아이콘 이미지 (36x54로 사이즈 고정)
		-ios-close-icon-image	닫기 아이콘 이미지 (36x54로 사이즈 고정)

종류	스타일명	요소	설명
암호입력	PasscodeBackgroundStyle1 (암호입력 화면 배경)	-ios-background-image	배경 이미지 or 배경 색상 (960x960 사이즈 권장)
		background-color	
	PasscodeTitleLabelStyle1 (암호입력 텍스트)	-ios-text-color	텍스트 색상
		-ios-text-shadow-color	텍스트 그림자 색상
		-ios-text-shadow-alpha	텍스트 그림자 투명도
		-ios-text-shadow-offset	텍스트 그림자 방향
	PasscodeDescLabelStyle1 (안내문구 텍스트)	-ios-text-color	텍스트 색상
		-ios-text-shadow-color	텍스트 그림자 색상
		-ios-text-shadow-alpha	텍스트 그림자 투명도
		-ios-text-shadow-offset	텍스트 그림자 방향
	PasscodeBulletAndKeypadStyle1 (암호입력 박스)	-ios-bullet-image	입력 시 Dot 이미지 (55x54로 사이즈 고정)
		-ios-bullet-background-image	Input 박스 이미지 (55x54로 사이즈 고정)
	PasscodeBulletAndKeypadStyle1 (키패드 이미지, Normal 상태)	-ios-keypad-number0-normal-image ~ -ios-keypad-number9-normal-image	Normal 상태 시 숫자 0~9 키패드 (110x54로 사이즈 고정)
		-ios-keypad-back-normal-image	Normal 상태 시 지우기 키 패드 (110x54로 사이즈 고정)
		-ios-keypad-cancel-normal-image	Normal 상태 시 취소 키패 드 (44x54로 사이즈 고정)
		-ios-keypad-blank-normal-image	Normal 상태 시 공백 키패 드 (44x54로 사이즈 고정)
		-ios-keypad-number0-highlight-image ~ -ios-keypad-number9-normal-image	Pressed 상태 시 숫자 0~9 키패드 (110x54로 사이즈 고정)
		-ios-keypad-back-highlight-image	Pressed 상태 시 지우기 키 패드 (110x54로 사이즈 고정)
		-ios-keypad-cancel-highlight-image	Pressed 상태 시 취소 키패 드 (44x54로 사이즈 고정)

종류	스타일명	요소	설명
		-ios-keypad-blank-highlight-image	Pressed 상태 시 공백 키패드 <small>(449, 517, 517, 517)</small>

4. CSS 키 값 정의

카카오톡에서 사용되는 각 스타일별로 정의된 CSS키 값입니다.

구분	적용 부분	예
-ios-(prefix)-image	배경이미지 (이미지를 늘려서 사용할 경우 기준점을 명시) tip : 0px, 0px로 명시 할 경우 이미지를 기준점에서 늘리지 않고 확대 처리	-ios-background-image: url('default.png'); -ios-background-image: url('btn_2_yellow_u.png') 40px 0px;
background-color	배경색상	background-color: #65464b;
border-color	테이블 셀의 하단 border 색상	border-color: #bbe4d5;
-ios-(prefix)-text-color	글자 색상	-ios-text-color: #ffffff;
-ios-(prefix)-text-alpha	글자 투명도 (0.0~1.0)	-ios-text-alpha: 0.2;
-ios-(prefix)-text-shadow-offset	글자 그림자 좌표(x,y)	-ios-text-shadow-offset: 1px 1px;
-ios-(prefix)-edgeinsets	버튼 타이틀 영역의 여백 크기 (top, left, bottom, right)	-ios-title-edgeinsets: 1px 1px 1px 1px; -ios-image-edgeinsets: 5px 6px 6px 10px;
-ios-(prefix)-margin	테이블셀 섹션 헤더 영역에 여백 크기	-ios-text-margin: 15px 0px;

5. 테마 수정하기

샘플테마를 다운로드 하신 후 확장자를 *.ktheme에서 zip으로 변경하시면 압축을 풀 수 있습니다. 해당 패키지의 압축을 푸신 후에는 CSS파일과 Images 디렉토리로 구성이 되어진 것을 확인하실 수 있습니다. 후에 테마를 제작하거나 배포 시에도 수정 후 zip파일로 압축을 하신 후 확장자를 .ktheme로 변경하셔야 테마를 정상적으로 적용하실 수 있습니다.

(1) 테마 이름 바꾸기

KakaoTalk.css 파일의 최상단에 있는 ManifestStyle의 요소에 테마이름, 테마 버전, 테마 URL, 제작자 이름 등 붉은색으로 표시된 부분을 자신이 제작한 테마에 맞게 수정하시면 됩니다.

해당 요소는 카카오톡 앱의 '더보기>설정>테마 설정' 화면에 그대로 표시됩니다.

ManifestStyle

```
{  
  -kakaotalk-theme-name: url('softwork 테마');  
  -kakaotalk-theme-version: url('1.0.0');  
  -kakaotalk-theme-url: url('http://www.kakao.com');  
  -kakaotalk-author-name: url('Kakao Corp.');
```

(2) 이미지 수정하기

상단의 리소스 표를 참조하셔서, 변경하고자 하는 이미지를 동일한 파일명으로 교체하실 수 있습니다.

아이폰 확대가능한 이미지 사용하는 방법

(a) stretchable image - css에 좌표를 기술할 때는 3gs크기 기준으로 기술합니다.

늘릴 수 있는 이미지로, 대표적인 예가 말풍선입니다. 이미지 사이즈를 최소로 줄여주고, 앱의 용량도 줄여주며 안드로이드의 9-patch와 비슷한 개념입니다. 최소크기의 한 개 이미지로 다양한 크기표현이 가능하며, 좌표를 지정해주면 그 점 이외의 공간은 고정되며, 지정한 좌표에 해당하는 이미지 영역만 늘어납니다.

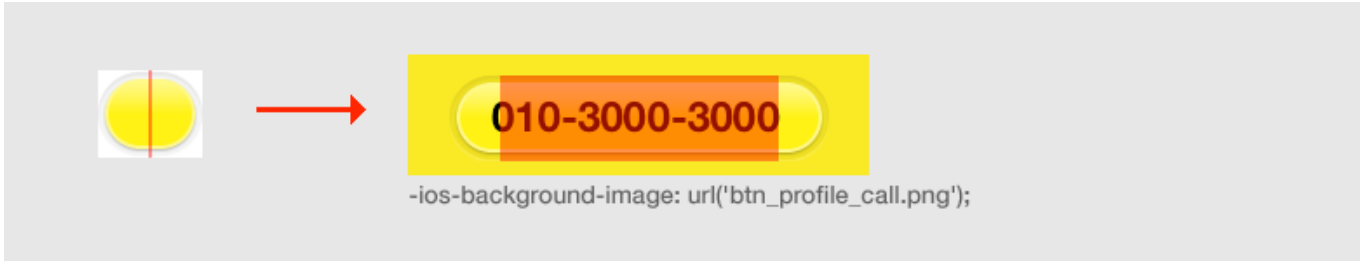
- 좌표를 가로, 세로 모두 지정한 경우 : 해당 경우는 말풍선에만 해당하며, 말풍선 안에 들어가는 콘텐츠의 양에 따라서 상하좌우로 늘어납니다.



- 좌표를 한쪽만 지정한 경우 : 보통 가로사이즈만 수치를 입력하며 세로사이즈를 0으로 입력하면 고정되므로, 이미지가 가로로만 늘어납니다.

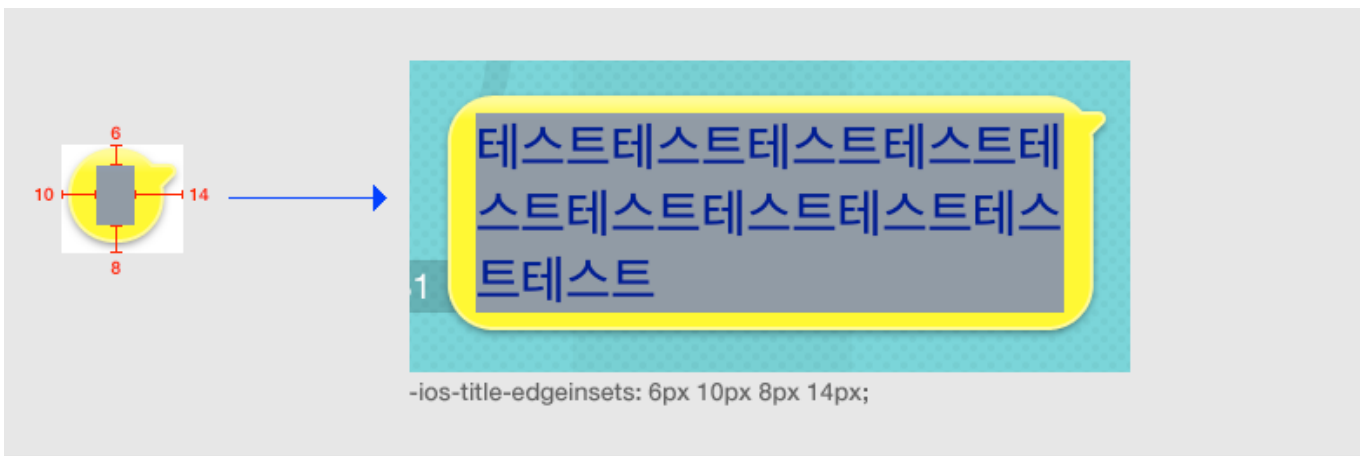


- 좌표를 지정하지 않는 경우(세로사이즈를 강제하는 경우) : 좌표를 입력하지 않아도, 해당 이미지의 가장 가운데 1px을 늘어나는 영역으로 인식하고 늘립니다. 가로로만 늘어나며, 세로사이즈는 반드시 제시한 사이즈로 이미지를 만들어야 합니다.



(b) 말풍선의 텍스트영역


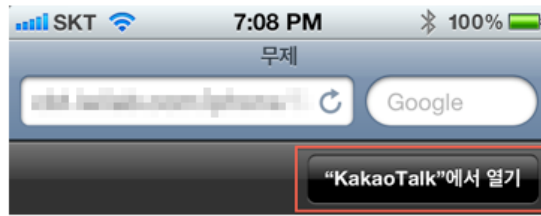
- 늘어나는 좌표와는 별개로 말풍선 안에 텍스트가 균형있게 들어갈 수 있도록 텍스트 영역을 지정해주어야 합니다. 텍스트와 말풍선의 마진이 상하좌우 균형을 이룰수 있도록 지정하는 것이 좋습니다.



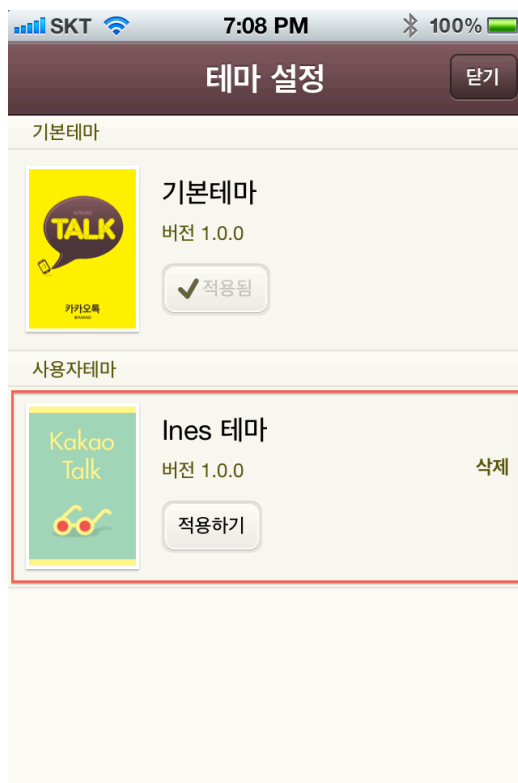
6. 테마 적용하기

(1) 사파리에서 적용하기

- 테마 수정이 완료된 후 KakaoTalk.css 파일과 이미지 파일들을 zip 파일로 압축합니다.
- zip 파일의 확장자를 .ktheme로 변경합니다.
- ktheme로 압축된 패키징 파일을 외부에서 다운로드 할 수 있는 곳에 올려주세요. (예: 네이버 or 다음 카페, 개인 블로그 등)
- 업로드한 URL을 사파리에 주소창에 입력 또는 업로드된 파일을 클릭하시면 카카오톡으로 열기 버튼이 활성화 됩니다.

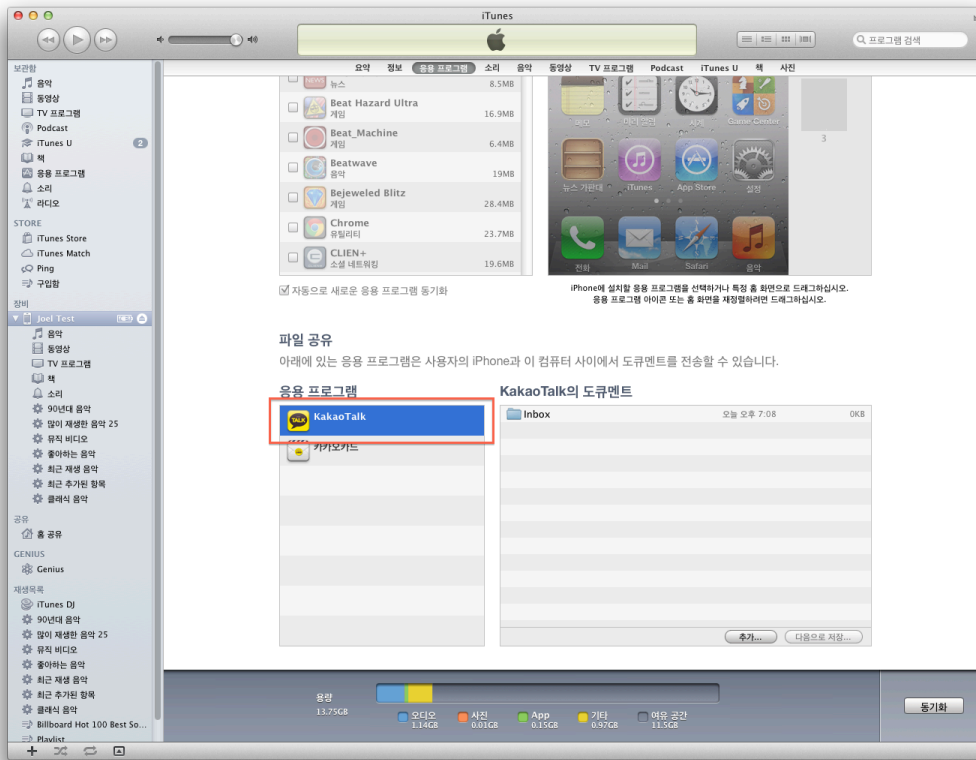


(f) 카카오톡으로 열기 버튼을 누르시면 카카오톡이 실행이 되며 테마가 설치됩니다.

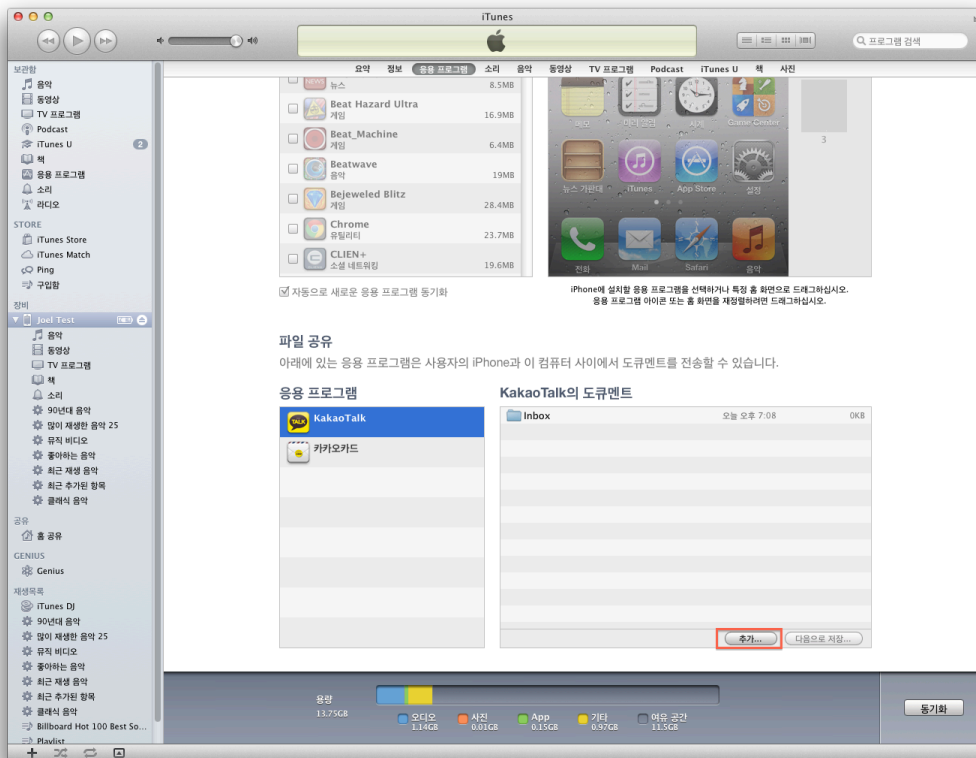


(2) 아이튠즈 동기화로 적용하기

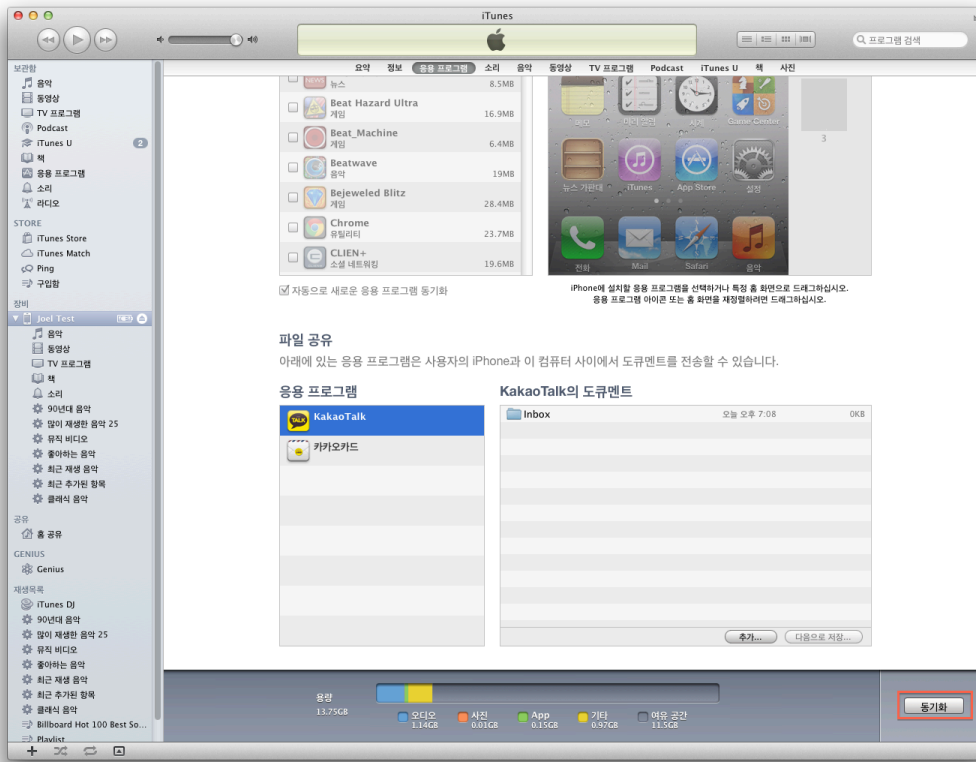
(a) 아이폰을 컴퓨터와 연결 하신 후 파일 공유 목록에서 카카오톡을 선택합니다.



(b) 추가 버튼을 누르신 후 아이폰에 업로드 할 테마파일을 선택해주세요.



(c) 해당 테마 업로드 완료 후 동기화 후에 카카오톡을 실행해주세요. '더보기>설정>테마설정'의 좌측 상단의 [블러오기]버튼을 클릭하시면 테마가 설치됩니다.



7. 참조

• 테마 스타일 전체 Spec

구분	요소	설명
ManifestStyle	-kakaotalk-theme-name -kakaotalk-theme-version -kakaotalk-theme-url -kakaotalk-author-name	테마에 대한 기본 정보. (테마 목록에 표시됨) (테마 이름, 버전, URL, 제작자 이름)
BackgroundStyle	-ios-background-image (960x960 사이즈 권장)	화면 배경이미지
LabelStyle	-ios-text-color -ios-text-alpha -ios-text-shadow-offset -ios-text-shadow-color -ios-text-shadow-alpha	문자열의 스타일 지정 (글자 색상, 투명도, 쉐도우 스타일)
ButtonStyle	-ios-background-image -ios-text-color -ios-text-alpha -ios-text-shadow-offset -ios-text-shadow-color -ios-text-shadow-alpha -ios-title-edgeinsets	버튼 스타일 지정 (배경이미지, 글자 색상, 글자 투명도, 쉐도우 스타일, 글자 여백)

<p>TextFieldStyle</p>	<p>-ios-background-image (TextFieldStyle1 : 세로 54px 고정) (TextFieldStyle2 : 세로 45px 고정)</p> <p>-ios-text-color</p> <p>-ios-text-alpha</p>	<p>입력필드 스타일 지정</p> <p>- 예) 이름, 상태메시지 등 한줄에 해당되는 문자열 입력 부분</p> <p>(배경이미지, 글자 색상)</p>
<p>SearchBarStyle</p>	<p>-ios-text-color</p> <p>-ios-background-image (세로 44px 고정)</p> <p>-ios-searchbar-textfield-background-image (세로 31px 고정)</p> <p>-ios-searchbar-textfield-leftview-image (15x15 사이즈 고정)</p>	<p>검색바 스타일 지정</p> <p>- 예) 친구목록 검색 입력 부분</p> <p>(글자 색상, 배경이미지, 입력필드 배경이미지, 아이콘 이미지)</p>
<p>TableViewStyle</p>	<p>-ios-table-separator-color</p>	<p>그룹 스타일 테이블뷰 Border 색상 지정</p> <p>- 예) 친구목록, 채팅목록, 설정 등</p> <p>(border 색상, border 스타일)</p>
<p>TableViewCellStyle</p>	<p>border-color</p> <p>-ios-text-color</p> <p>-ios-text-alpha</p> <p>-ios-highlight-text-color</p> <p>-ios-highlight-text-alpha</p> <p>-ios-detail-text-color</p> <p>-ios-detail-text-alpha</p> <p>-ios-detail-highlight-text-color</p> <p>-ios-detail-highlight-text-alpha</p> <p>-ios-normal-background-color</p> <p>-ios-normal-background-alpha</p> <p>-ios-selected-background-color</p> <p>-ios-selected-background-alpha (친구목록에서만 사용)</p> <p>-ios-newcomer-background-color</p> <p>-ios-newcomer-background-alpha</p> <p>-ios-status-message-background-image</p> <p>-ios-status-message-text-color</p> <p>-ios-status-message-text-alpha</p> <p>-ios-status-message-text-edgeinsets (채팅목록에서만 사용)</p> <p>-ios-time-text-color</p> <p>-ios-time-text-alpha</p>	<p>테이블셀(리스트 각 요소) 스타일 지정</p> <p>- 예) 친구목록, 채팅목록 등 각 리스트형 목록들의 Row에 해당되는 스타일</p> <p>(Border 색상, 글자 색상, 배경이미지, 액세서리 이미지 (">"))</p>
<p>TableViewSectionHeaderStyle</p>	<p>-ios-text-color</p> <p>-ios-text-alpha</p> <p>-ios-text-shadow-color</p> <p>-ios-text-shadow-alpha</p> <p>-ios-text-margin</p> <p>-ios-background-image</p>	<p>테이블 섹션헤더 (셀 상단에 표시되는 섹션 영역) 스타일 지정</p> <p>- 예) 설정화면 섹션 타이틀 영역</p> <p>(글자 색상, 웨도우 스타일, 언더라인, 배경이미지)</p>

NavigationBarStyle	background-color -ios-background-image (세로 45px 고정)	상단 네비게이션 영역 스타일 지정 (배경 색상, 배경이미지)
NavigationItemTitleStyle	-ios-text-color -ios-text-alpha -ios-text-shadow-offset -ios-text-shadow-color -ios-text-shadow-alpha	상단 네비게이션 타이틀 텍스트 스타일 지정 (글자 색상, 투명도, 웨도우 스타일)
MiniProfileBackgroundStyle	-ios-background-image (세로 224px 고정)	미니프로필 전체 배경이미지 지정
MiniProfileMenuBarBackgroundStyle	-ios-background-image (세로 54px~100px 사이로 고정)	미니프로필 상단 메뉴바 배경이미지 지정
MiniProfileUserNameLabelStyle	-ios-text-color -ios-text-alpha -ios-text-shadow-offset -ios-text-shadow-color -ios-text-shadow-alpha	미니프로필 좌측 사용자 이름 텍스트 스타일 지정 (글자 색상, 웨도우 스타일)
MiniProfileStatusMessageLabelStyle	-ios-text-color -ios-text-alpha	미니프로필 좌측 상태 메시지 텍스트 스타일 지정 (글자 색상)
MiniProfileButtonStyle	-ios-text-color -ios-text-alpha -ios-text-shadow-color -ios-text-shadow-offset -ios-background-image (세로 44px 고정)	미니프로필 하단 버튼 스타일 지정 (텍스트 스타일 및 배경이미지)
MiniProfilePlusFriendHomeButtonStyle	-ios-text-color -ios-text-alpha -ios-background-image (128x38 사이즈 고정) -ios-arrow-icon-image (7x11 사이즈 고정)	플러스친구 미니프로필 홈바 로가기 버튼 스타일 지정 (텍스트 스타일 및 배경이미지)
MiniProfilePhoneNumberButtonStyle	-ios-text-color -ios-text-alpha -ios-background-image (세로 25px 고정)	미니프로필 (보이스톡 사용자) 전화번호 버튼 스타일 지정 (텍스트 스타일 및 배경이미지)
MiniProfilePlusFriendCountStyle	-ios-text-color -ios-background-image (세로 21px 고정)	플러스친구 미니프로필 친구 숫자 부분 스타일 지정 (텍스트 스타일 및 배경이미지)

MiniProfileMenuBarAccessoryStyle	-ios-gift-icon-image -ios-favorite-on-icon-image -ios-favorite-off-icon-image -ios-edit-icon-image -ios-close-icon-image (전체 36x54로 사이즈 고정)	미니프로필 상단 메뉴바 영역 버튼 4개 스타일 지정 (선물하기, 즐겨찾기, 편집, 닫기 버튼 배경이미지)
MoreBackgroundStyle	background-color	더보기 배경 색상 스타일 지정
MoreCellStyle	border-color -ios-text-color -ios-text-alpha -ios-highlight-text-color -ios-normal-background-color -ios-selected-background-color	더보기 상단 버튼 스타일 지정 (border 색상, 텍스트 및 배경 색상)
MoreIconSetStyle	-ios-account-icon-image -ios-notice-icon-image -ios-settings-icon-image -ios-giftshop-icon-image -ios-itemstore-icon-image -ios-plusfriend-icon-image -ios-gamecenter-icon-image (전체 36x35로 고정)	더보기 상단 버튼 아이콘 배경이미지 지정 (카카오 계정, 내프로필, 공지사항, 설정, 선물하기, 아이템스토어, 플러스친구 아이콘 배경이미지)
PasscodeBackgroundStyle	background-color -ios-background-image (960x960 사이즈 권장)	암호 잠금 배경 스타일 지정 (색상, 이미지 중 택1)
PasscodeTitleLabelStyle	-ios-text-color -ios-text-alpha -ios-text-shadow-offse -ios-text-shadow-color -ios-text-shadow-alpha	암호 잠금 상단 메인 타이틀 텍스트 스타일 지정 (글자 색상, 투명도, 쉐도우 스타일)
PasscodeDescLabelStyle	-ios-text-color -ios-text-alpha -ios-text-shadow-offset -ios-text-shadow-color -ios-text-shadow-alpha	암호 잠금 상단 서브 타이틀 텍스트 스타일 지정 (글자 색상, 투명도, 쉐도우 스타일)
PasscodeBulletAndKeypadStyle	-ios-bullet-image (55x54로 사이즈 고정) -ios-bullet-background-image (55x54로 사이즈 고정) -ios-keypad-(0~9, back, undo)-image (110x54로 사이즈 고정)	암호 잠금 Input 영역 스타일 지정 (입력 시 Dot 이미지, Input 영역 배경이미지)

ChatInputBarSendButtonNormalStyle	-ios-background-image (26x28로 사이즈 고정) -ios-text-color -ios-text-alpha -ios-text-shadow-alpha -ios-text-shadow-color -ios-text-shadow-offset -ios-title-edgeinsets	채팅방 메시지 전송 버튼 스타일 (배경이미지, 텍스트 스타일)
ChatInputBarStyle	-ios-background-image (320x38로 사이즈 고정) -ios-plus-icon-image (세로 28px 고정) -ios-emoticon-icon-image (세로 28px 고정) -ios-keyboard-icon-image (세로 28px 고정)	채팅방 메시지 입력 부분 아이콘 및 배경 이미지 지정 (배경이미지, +버튼, 이모티콘 버튼, 키보드 버튼 이미지)
ChatMessageCellStyle	-ios-background-image -ios-selected-background-image -ios-text-color -ios-text-alpha -ios-selected-text-color -ios-title-edgeinsets -ios-image-edgeinsets	채팅방 수신/발신 메시지 스타일 지정 (말풍선 배경 일반/선택 시 배경 이미지, 일반/선택 시 텍스트 색상, 텍스트 영역 EdgInset, 이미지 영역 EdgInset)
ChatMessageCellUserNameLabelStyle	-ios-text-color -ios-text-alpha -ios-text-shadow-color -ios-text-shadow-alpha -ios-text-shadow-offset	채팅방 수신 메시지의 발신자 이름 부분 스타일 지정 (글자 색상, 투명도, 쉐도우 스타일)
TabBarTitleStyle	-ios-text-color -ios-text-alpha -ios-text-shadow-offset -ios-selected-text-color -ios-selected-text-alpha -ios-selected-text-shadow-offset	탭바 텍스트 스타일 지정 (글자 색상, 투명도, 쉐도우 스타일)
TabBarItemStyle	-ios-background-image (320x49로 사이즈 고정) -ios-selection-indicator-image (78x44로 사이즈 고정) -ios-friends-normal-icon-image -ios-chats-normal-icon-image -ios-recommendees-normal-icon-image -ios-more-normal-icon-image -ios-friends-selected-icon-image -ios-chats-selected-icon-image -ios-recommendees-selected-icon-image -ios-more-selected-icon-image (아이콘 이미지 30x30로 고정)	탭바 배경 이미지 및 아이콘 스타일 지정 (배경이미지, 선택 시 Indicator 이미지, 아이콘 일반/선택 시 이미지)

DefaultProfileStyle	<p>-ios-profile-small-image (32x32로 사이즈 고정)</p> <p>-ios-profile-large-image (110x110로 사이즈 고정)</p> <p>-ios-groupchat-small-image (32x32로 사이즈 고정)</p>	프로필 썸네일 이미지 스타일 (친구목록, 챗방 등에서 보이는 사용자 프로필 썸네일 이미지들)
---------------------	---	---